

СОГЛАСОВАНО

И.о. начальника Департамента  
образования Администрации Пуровского  
района




Е.Г. Семенова

2015 год

УТВЕРЖДАЮ

Директор МБОУ ДО «Дом детского  
творчества» п.г.т. Уренгой Пуровского  
района



И.А.Коба

2015 год

План финансово-хозяйственной деятельности  
на 2015 год

КОДЫ

Наименование бюджетного учреждения	Форма по КФЛ	
Муниципальное бюджетное образовательное учреждение дополнительного образования «Дом детского творчества» п.г.т. Уренгой Пуровского района	Дата	16.02.2015
	По ОКПО	71216117
	По ОКЕИ	383
	По ОКВЭД	80.10.3
ИНН/КПП	8911019829/891101001	
Единица измерения (руб.)	руб.	
Наименование муниципального учреждения, осуществляющего функции и полномочия учредителя	Департамент образования Администрации Пуровского района	
Юридический адрес муниципального бюджетного учреждения	629860, Россия, Ямало-Ненецкий автономный округ, Пуровский район, п. Уренгой, ул. Попенченко, 1/1	

## I. Сведения о деятельности муниципального бюджетного учреждения

1.1. Цель деятельности Выявление и развитие творческого потенциала населения района

1.2. Вид деятельности 80.10.3 (Дополнительное образование детей)

1.3. Перечень услуг осуществляемых на платной основе - нет

## II. Показатели финансового состояния учреждения

№	Наименование показателя	Сумма
<b>1.</b>	<b>Нефинансовые активы, ВСЕГО</b>	<b>19 324 976</b>
	из них:	
1.1.	Общая балансовая стоимость недвижимого имущества, всего	13 956 105
	в том числе:	
1.1.1.	Стоимость имущества, закрепленного собственником имущества за муниципальным бюджетным учреждением на праве оперативного управления	0
1.1.2.	Стоимость имущества, приобретенного муниципальным бюджетным учреждением за счет выделенных собственником имущества учреждения средств	
1.1.3.	Стоимость имущества, приобретенного муниципальным бюджетным учреждением за счет доходов полученных от платной и иной приносящей доход деятельности	
1.1.4.	Остаточная стоимость недвижимого муниципального имущества	0
1.2.	Общая балансовая стоимость движимого имущества, всего	5 368 870
	в том числе:	
1.2.1.	Общая балансовая стоимость особо ценного движимого имущества	2 006 321
1.2.2.	Остаточная стоимость особо ценного движимого имущества	284 426
<b>2.</b>	<b>Финансовые активы, ВСЕГО</b>	<b>19 134</b>
	из них:	
2.1.	Дебиторская задолженность по доходам, полученным за счет средств районного бюджета	
2.2.	Дебиторская задолженность по выданным авансам, полученным за счет средств районного бюджета	19 133,59
2.3.	Дебиторская задолженность по выданным авансам, за счет доходов, полученным от платной и иной приносящей доход деятельности	
<b>3.</b>	<b>Обязательства, всего</b>	
	из них:	
3.1.	Просроченная кредиторская задолженность	
3.2.	Кредиторская задолженность по расчетам с поставщиками и подрядчиками за счет средств окружного бюджета	
3.3.	Кредиторская задолженность по расчетам с поставщиками и подрядчиками за счет доходов, полученных от платной и иной приносящей доход деятельности	

**III. Показатели по поступлениям и выплатам учреждения**


№	Наименование показателя	Код по бюджетной классификации	Очередной финансовый год	Первый год планового	Второй год планового
4.	Остаток средств на начало планируемого года	X	√ 966 581,62		
5.	Поступления, всего:	X	√ 15 567 008,00	15 567 008,00	15 567 008,00
	в том числе:	X			
5.1.	Субсидии на выполнении муниципального задания, в том числе	X	15 567 008,00	15 567 008,00	15 567 008,00
5.1.1.	на оказание муниципальных услуг (работ)	X	15 034 707,00	15 034 707,00	15 034 707,00
5.1.2.	на содержание имущества	X	532 301,00	532 301,00	532 301,00
5.2.	Целевые субсидии	X	0,00	0,00	0,00
5.3.	Бюджетные инвестиции	X			
5.4.	Поступления от оказания бюджетным (автономным) учреждениям услуг (выполнения работ), предоставленные которых для физических и юридических лиц осуществляется на платной основе, всего	X			
5.4.1.	Услуга №1	X			
5.4.2.	Услуга №2	X			
5.5.	Поступления от иной приносящей доход деятельности, всего:	X	0,00	0,00	0,00
	в том числе:	X			
5.5.1.	от сдачи имущества в аренду	X			
5.5.2.	поступления от реализации ценных бумаг	X			
6.	Выплаты на выполнение муниципального задания на оказание муниципальных услуг (работ) всего:(1)		15 034 707,00	15 034 707,00	15 034 707,00
	в том числе:				
6.1.	Оплата труда и начисления на выплаты по оплате труда, всего	210	13 445 000,00	13 445 000,00	13 445 000,00
	из них:				
6.1.1.	Заработная плата	211	√ 10 483 000,00	10 483 000,00	10 483 000,00
6.1.2.	Прочие выплаты	212	√ 55 000,00	55 000,00	55 000,00
6.1.3.	Начисления на выплаты по оплате труда	213	√ 2 907 000,00	2 907 000,00	2 907 000,00
6.2.	Оплата работ, услуг, всего	220	1 545 707,00	1 545 707,00	1 545 707,00
	из них:				
6.2.1.	Услуги связи	221	√ 70 000,00	70 000,00	70 000,00
6.2.2.	Транспортные услуги	222	√ 10 000,00	10 000,00	10 000,00
6.2.3.	Коммунальные услуги	223	√ 955 929,00	955 929,00	955 929,00
6.2.4.	Арендная плата за пользование имуществом	224			
6.2.5.	Работы, услуги по содержанию имущества	225	√ 244 028,00	244 028,00	244 028,00
6.2.6.	Прочие работы, услуги	226	√ 265 750,00	265 750,00	265 750,00
6.3.	Безвозмездные перечисления организациям, всего	240	0,00	0,00	0,00
	из них:				
6.3.1.	Безвозмездные перечисления муниципальным организациям	241	0,00	0,00	0,00
6.4.	Социальное обеспечение, всего	260	0,00	0,00	0,00
	из них:				
6.4.1.	Пособия по социальной помощи населению	262			
6.4.2.	Пенсии, пособия, выплачиваемые организациями сектора государственного управления	263			
6.5.	Прочие расходы	290	√ 17 000,00	17 000,00	17 000,00
6.6.	Поступления нефинансовых активов, всего	300	√ 27 000,00	27 000,00	27 000,00
	из них:				
6.6.1.	Увеличение стоимости основных средств	310	0,00	0,00	0,00
6.6.2.	Увеличение стоимости нематериальных активов	320			
6.6.3.	Увеличение стоимости непроектных активов	330			
6.6.4.	Увеличение стоимости материальных запасов	340	√ 27 000,00	27 000,00	27 000,00
6.7.	Поступление финансовых активов	500			
	из них:				
6.7.1.	Увеличение стоимости ценных бумаг, кроме акций и иных форм участия в капитале	520			
6.7.2.	Увеличение стоимости акций и иных форм участия в капитале	530			
7.	Выплаты на выполнение муниципального задания на содержание имущества всего:(2)		532 301,00	532 301,00	532 301,00

№	Наименование показателя	Код по бюджетной классификации	Очередной финансовый год	Первый год планового	Второй год планового
7.1.	Коммунальные услуги	223	532 301,00	532 301,00	532 301,00
7.2.	Арендная плата за пользование имуществом	224	0,00	0,00	0,00
7.3.	Работы, услуги по содержанию имущества	225	0,00	0,00	0,00
7.4.	Прочие работы, услуги	226	0,00	0,00	0,00
7.5.	Прочие расходы	290			
8.	Выплаты на осуществление предпринимательской и иной приносящей доход деятельности, всего(3)		0,00		
8.1.	Оплата труда и начисления на выплаты по оплате труда, всего	210	0,00		
	из них:				
8.1.1.	Заработная плата	211			
8.1.2.	Начисления на выплаты по оплате труда	213			
8.2.	Оплата работ,услуг, всего	220	0,00		
	из них:				
8.2.1.	Услуги связи	221			
8.2.2.	Транспортные услуги	222			
8.2.3.	Коммунальные услуги	223			
8.2.4.	Арендная плата за пользование имуществом	224			
8.2.5.	Работы, услуги по содержанию имущества	225			
8.2.6.	Прочие работы, услуги	226			
8.3.	Прочие расходы	290			
8.4.	Поступление финансовых активов, всего	300	0,00		
	из них:				
8.4.1.	Увеличение стоимости основных средств	310			
8.4.2.	Увеличение стоимости нематериальных активов	320			
8.4.3.	Увеличение стоимости производственных активов	330			
8.4.4.	Увеличение стоимости материальных запасов	340			
8.5.	Поступление финансовых активов, всего	500			
	из них:				
8.5.1.	Увеличение стоимости ценных бумаг, кроме акции и иных форм участия в капитале	520			
8.5.2.	Увеличение стоимости акций и иных форм участия в капитале	530			
9.	Объем бюджетных инвестиций, всего(4)	540			
10.	Объем целевых субсидий, всего (5)	550			
11.	Остаток средств на конец планируемого года (6)				
	в том числе:				
11.1.	Остаток субсидии на выполнение муниципального задания(оказание услуг)				
	Справочно:				
12.	Объем публичных обязательств, всего (7)				


### III. Сведения о работниках бюджетного (автономного) учреждения

	Наименование показателя	Единица измерения	Очередной финансовый год	Первый год планового	Второй год планового
13.	Среднесписочная численность работников	человек	21 ✓	20	20
14.	Средняя заработная плата работников	рублей	41 599	43 679	43 679
	в том числе:				
14.1.	За счет средств бюджета	рублей	41 599	43 679	43 679
14.2.	За счет средств внебюджетных источников	рублей			

И.о. директора МКУ "ЦБДО"

  
(подпись) Л.А. Кравчук  
(расшифровка подписи)

Исполнитель  
тел.2-14-72

  
(подпись) О.В. Бородина  
(расшифровка подписи)

" " \_\_\_\_\_ 2014 г.